

## **ISTRUZIONE VARIAZIONE ALIQUOTA IVA ORDINARIA DAL 20% AL 21%**

Ecco cosa fare per la variazione dell'aliquota IVA:

- 1 – Aggiungere la nuova aliquota
- 2 – cambiare i codici di default in Impianto
- 3 – Cambiare i codici IVA sui punti vendita
- 4 – Cambiare i codici IVA sulle sedi legali
- 5 – cambiare i codici IVA sull'archivio prodotti e sull'archivio ricambi
- 6 – **IMPORTANTISSIMO**: fare SCARICO-CARICO sui palmari di seguito i punti spiegati passo passo

I punti 3 – 4 – 5 possono essere effettuati in automatico da Digisoft.

Se volete che questo lavoro venga fatto da Digisoft scriveteci all'indirizzo [info@digisoft.it](mailto:info@digisoft.it) oppure mandateci un fax allo 035657744 indicando:

**Oggetto:** Variazione aliquota IVA

con la presente autorizziamo Digisoft ad effettuare lo script per la variazione dell'aliquota IVA sul nostro / nostri DB.

Dichiariamo di aver effettuato le operazioni richieste nel file inviato e, dove il codice IVA nell'archivio aliquote fosse assente, autorizziamo Digisoft ad aggiungerlo autonomamente attribuendo, ove non presente:

- il codice 21 per l'aliquota al 21%
- il codice 21S per l'aliquota al 21% scorporo

Se tali codici fossero presenti, diamo facoltà di inserire un codice qualsiasi.

Richiediamo che il lavoro venga svolto nel seguente orario:

- 15
- 16
- 17
- 18

Data \_\_\_\_\_

Firma \_\_\_\_\_

per l'email la firma non è necessaria.

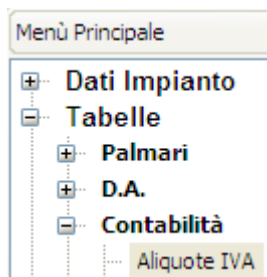
Il lavoro verrà eseguito oggi dal momento che la Gazzetta Ufficiale ha data odierna e il provvedimento ha decorrenza da domani.

**ATTENZIONE:** dopo il lavoro effettuato, se emettete una fattura in data

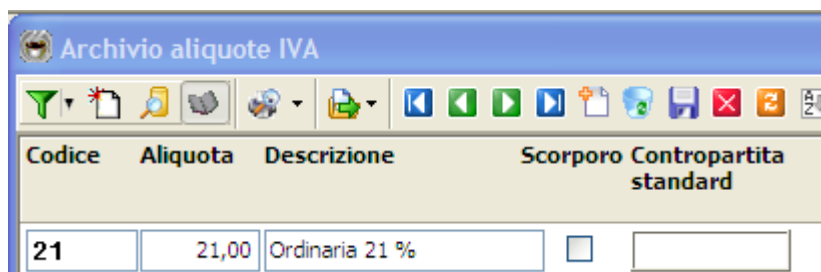
odierna, l'aliquota applicata sarà quella nuova.

## 1 - Aggiungere la nuova aliquota

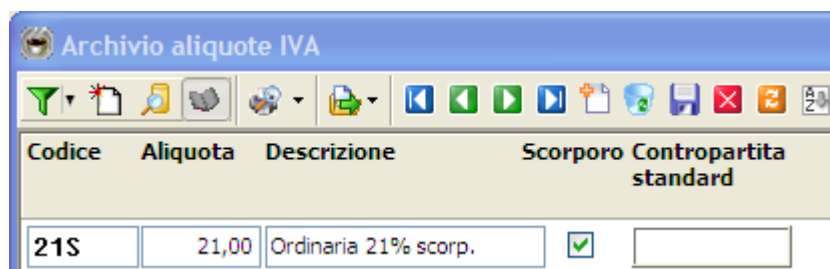
Andate in



Aggiungete la nuova aliquota IVA



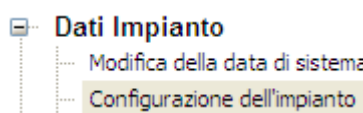
se necessario, aggiungete anche quella a scorporo



naturalmente potete mettere il codice che volete, quello che vedete è solo un esempio.

## 2 - Cambiare i codici di default

Andate in

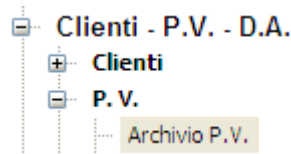


e, **SE NECESSARIO**, variate le impostazioni di default:

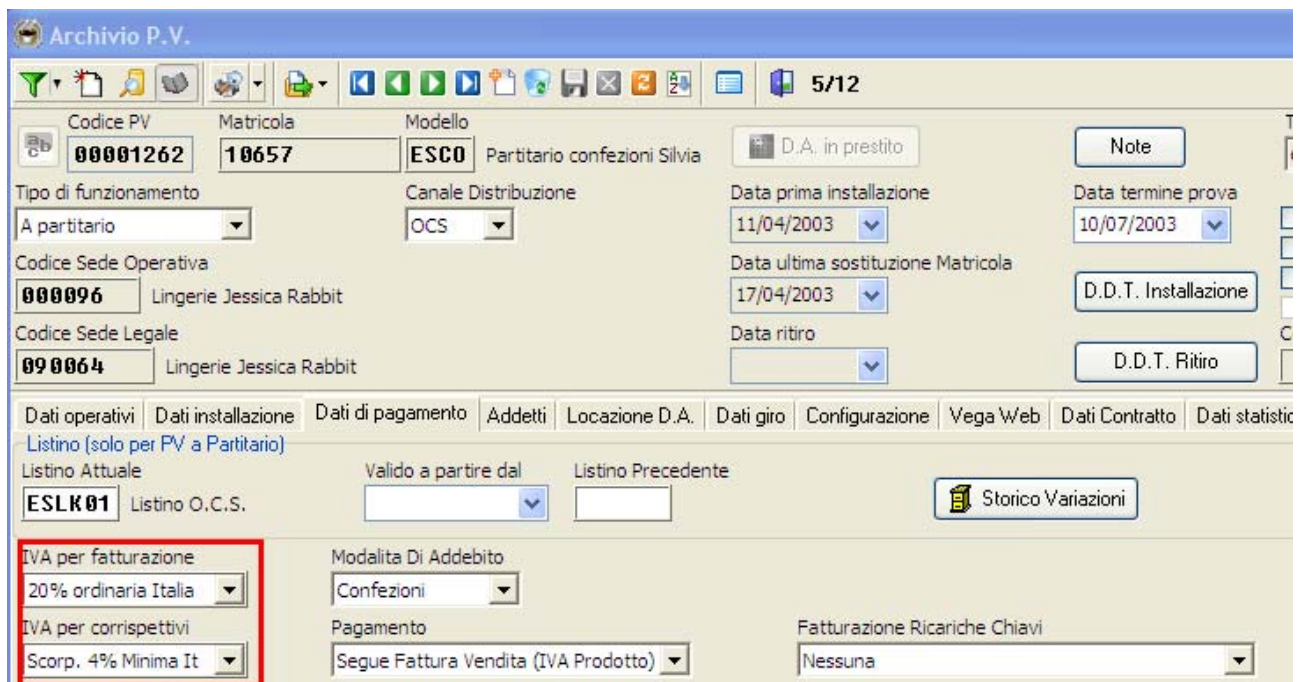


### 3 - Cambiare i codici IVA sui punti vendita

Andate nell'archivio punti vendita



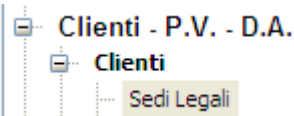
e, **se necessario**, variate le aliquote IVA



### 4 - Cambiare i codici IVA sulle sedi legali

Questa variazione non incide nell'immediato sull'emissione dei documenti da vega o da palmare, è comunque necessario variarle perché vengono ereditate da eventuali nuovi punti vendita che installate

Andate in



Variate le aliquote **se necessario**:

**Archivio Sedi Legali**

Codice Sede Legale: **090064**    Numero pratica:    Codice Holding:     Sede Legale interna  
 Cliente disattivato contabilmente

Ragione sociale: Lingerie Jessica Rabbit    Seconda riga Ragione sociale:   

Indirizzo: Via Parigi n. 3

CAP: **12345**    Località / Casella Postale:   

Città: Cartoonia    Provincia: **TY**    Stato: Italia

Dati contabili    Dati operativi    Coordinate Bancarie    Legale rappresentante    Elenco sedi Operative

Tipo Soggetto Fiscale: Non Specificato    Partita IVA: **01756490163**    Tipo aggancio pagamenti: **CASSA**    Condizioni: **04**  
 Codice fiscale: **01756490163**     Cliente esente da IVA

Lettera d'intenti

Numero e Data emissione:    Nostro numero registrazione:   

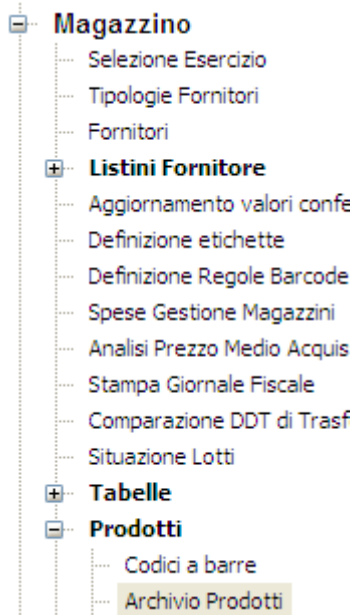
**Aliquote Iva**

Per Corrispettivo:    Per Fattura

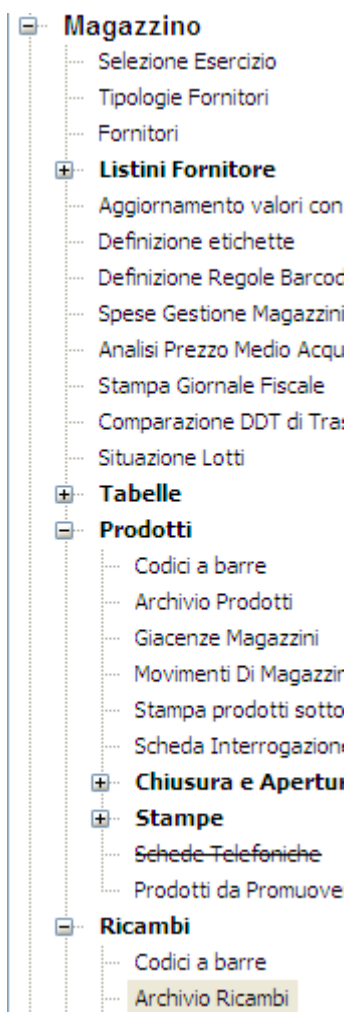
Scorp. 4% Minima It    20% ordinaria Italia

### 5 - Cambiare le aliquote in archivio prodotti e ricambi:

Andate in



e in



e variate le aliquote, dove necessario:

## 6 - Ricaricare i palmari **IMPORTANTISSIMO!!!!**

Al termine delle operazioni effettuate un **carico scarico di TUTTI I PALMARI**. Il carico scarico sarà molto più lento del solito in quanto il

palmare deve ricaricarsi tutto l'archivio prodotti e ricambi modificato.



**È necessario effettuare uno scarico dati prima di effettuare le variazioni delle aliquote?**

No, non è necessario MA RICORDATEVI, DOPO LA VARIAZIONE DI EFFETTUARE IL CARICO-SCARICO

**È necessario elaborare prima di effettuare il cambio di aliquote?**

No, non è necessario

**Cosa succede per le chiamate aperte che sono state inserite con aliquota al 20%?**

Quando tali chiamate vengono eseguite, sia che vengano fatte da Vega, sia che vengano fatte da palmare, se è già in vigore l'aliquota 21%, verrà applicata questa aliquota. A questo punto avrete la chiamata inserita con aliquota al 20 e il rifornimento con aliquota al 21